

V INFORME - EDICIÓN 2023

PERFILES PROFESIONALES DE LA GEOGRAFÍA

Ejercicio de la profesión



COLEGIO DE GEÓGRAFOS

Título: Informe de Perfiles Profesionales de la Geografía, V Edición.

© Colegio de Geógrafos de España, 2023.

ÍNDICE

1 Introducción.....	1
2 Síntesis metodológica	2
3 Situación laboral.....	3
4 Lugar de trabajo.....	3
5 Responsabilidad en el trabajo.....	9

ÍNDICE DE TABLAS

Tabla 1: Síntesis metodológica de la encuesta	2
Tabla 2: Distribución de personas según situación laboral, género y colegiación.	3

ÍNDICE DE FIGURAS

Figura 1: Distribución por sector de la actividad profesional en Geografía.....	3
Figura 2: Distribución por sector de la actividad profesional en Geografía, según género y colegiación.....	4
Figura 3: Lugar de trabajo en el Sector Público (personas colegiadas izda. con comparativa 2018-2023; no colegiadas dcha. para datos de 2023).....	4
Figura 4: Lugar de trabajo en el Sector Público, personas colegiadas en 2023, por comunidades autónomas.	5
Figura 5: Lugar de trabajo en el Sector Público, personas no colegiadas en 2023, por comunidades autónomas.	6
Figura 6: Lugar de trabajo en el Sector Privado (personas colegiadas izda. con comparativa 2018-2023; no colegiadas dcha. para datos de 2023).....	7
Figura 7: Lugar de trabajo en el Sector Privado, personas colegiadas en 2023, por comunidades autónomas.	8
Figura 8: Lugar de trabajo en el Sector Privado, personas no colegiadas en 2023, por comunidades autónomas.	8
Figura 9: Nivel de responsabilidad en el trabajo (personas colegiadas izda. con comparativa 2018-2023; no colegiadas dcha. para datos de 2023).....	9

1 | Introducción

Desde su creación el Colegio de Geógrafos ha tenido entre sus finalidades principales el conocimiento y difusión de los perfiles profesionales de las personas colegiadas, con objeto no ya sólo de prestar unos servicios y desarrollar unas iniciativas adaptadas a las necesidades de sus miembros, sino también de facilitar el acercamiento de la formación académica a la realidad laboral.

¿Cuál es el impacto actual de las Tecnologías de la Información Geográfica en el empleo de los geógrafos?, ¿sigue siendo la función pública la principal salida laboral de nuestra profesión?, ¿Ha afectado la pandemia a los diferentes perfiles profesionales? A estas y otras preguntas pretende responder el V Informe de Perfiles Profesionales de la Geografía (IPPG). El **objetivo** de este documento **es identificar los perfiles actuales de desempeño profesional de la Geografía con información de primera mano, rigurosa y actualizada**. Además, tiene tres finalidades: (1) fomentar la difusión de la profesión; (2) generar argumentos para la defensa del ejercicio profesional; y (3) identificar los perfiles de egreso adecuados para las titulaciones de Geografía.

El Observatorio de la Profesión cumple 20 años con esta edición del informe, que se elabora desde 2003 carácter quinquenal: 2003, 2008, 2013, 2018 y el actual de 2023.

Al igual que el informe de 2018 integraba por primera vez la perspectiva de género y el estudio del peso del emprendimiento, en esta edición se incorpora un apartado específico sobre la configuración de los Planes de Estudio de las titulaciones de grado universitario que incluye la opinión del colectivo profesional sobre las temáticas fundamentales y específicas, las técnicas y herramientas de mayor utilidad, las actividades formativas más relevantes y la importancia de las competencias transversales. Con este apartado se trata de dar cumplimiento a los Estatutos del Colegio en su Artículo 3.e (emisión de informes) y 3.g (facilitar el acceso a la vida profesional de los nuevos titulados) en el contexto de la publicación del *Real Decreto 822/2021 del 28 de septiembre, por el que se establece la organización de las enseñanzas universitarias y del procedimiento de aseguramiento de su calidad*.

Por su parte, y como viene ocurriendo desde la primera edición del informe, los resultados pueden consultarse tanto por perfiles profesionales como por Delegaciones Territoriales, manteniendo una metodología de trabajo que posibilita trazar una evolución histórica de cuál ha sido nuestro posicionamiento en el mercado laboral. En esta ocasión será posible consultar los datos tanto a través de informes individuales por temáticas, como a través de un cuadro de mando.

Por último, y de manera también novedosa, el informe cuenta con un apartado específico basado en la realización de entrevistas en profundidad.

2 | Síntesis metodológica

La elaboración del informe se basa en el estudio de las respuestas a una encuesta online lanzada a todas las personas que estén trabajando en el ámbito de la geografía. A continuación, se muestran los datos metodológicos de la encuesta (Tabla 1).

Tabla 1: Síntesis metodológica de la encuesta

Población:	1.318 colegiados/as Colegio de Geógrafos de España (marzo del 2023).
Muestra:	588 respuestas (57,3% personas colegiadas; 42,7%, personas no colegiadas).
Muestreo:	Muestreo Aleatorio simple, previa invitación.
Nivel de confianza:	95%
Margen de error:	± 3,0%
Período:	07.03 al 27.03.2023
Ámbito:	España

Por primera vez, en esta edición se cuenta con el análisis cualitativo resultante de la participación, a través de entrevistas, de Expertos Profesionales de la Geografía en diferentes ámbitos del ejercicio de la profesión. Para ello se ha contado con nueve profesionales de toda España, pertenecientes al sector empresarial y al académico, tanto del ámbito público como del privado.

El desarrollo metodológico completo del informe se podrá consultar en la web del Colegio de Geógrafos, en la sección Observatorio de la Profesión.

La edición de 2023 ha sido realizada a través del apoyo técnico de la empresa Indexa Geodata y coordinado por Carlos Manuel, Daniel Mora, Pere Morant y María Zúñiga.

3 | Situación laboral

El informe de 2023 evidencia un incremento en las personas ocupadas, en ambos géneros; por lo tanto, se registra un descenso en el porcentaje de personas en paro. Es de resaltar que no existen registros de población Inactiva para el género femenino en la categoría de personas colegiadas. En cuanto a las personas No colegiadas, solo se cuenta con información desagregada desde la presente edición del Informe de Perfiles Profesionales.

Tabla 2: Distribución de personas según situación laboral, género y colegiación.

	Situación	Género			Total
		Femenino	Masculino	Persona no binaria/ Prefiero no responder	
Colegiado/a	Inactiva	0,0%	3,3%	25,0%	2,7%
	Ocupado/	93,5%	89,6%	75,0%	90,5%
	Parado/a	6,5%	7,1%	0,0%	6,8%
	Cifra total	93 personas	240 personas	4 personas	337 personas
No colegiado/a	Inactiva	7,3%	2,6%	50,0%	4,8%
	Ocupado/a	85,4%	94,1%	50,0%	90,4%
	Parado/a	7,3%	3,3%	0,0%	4,8%
	Cifra total	96 personas	153 personas	2 personas	251 personas

4 | Lugar de trabajo

Las respuestas de la encuesta indican que el Sector Público tiene un mayor predominio del empleo en el año 2023, con 17,2 puntos porcentuales más. Al analizar la variable género, se muestra una mayor cantidad de mujeres colegiadas trabajando en el sector público, a diferencia de los hombres colegiados, cuya distribución en ambos sectores (privado y público) es similar. Además, para el Sector Público, la mayoría se encuentran trabajando en Universidades Públicas. En el Sector Privado, predomina el colectivo de profesionales vinculado a empresas como personal asalariado.

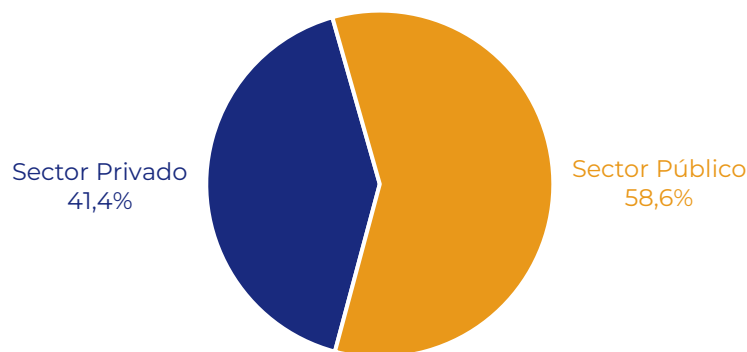


Figura 1: Distribución por sector de la actividad profesional en Geografía.

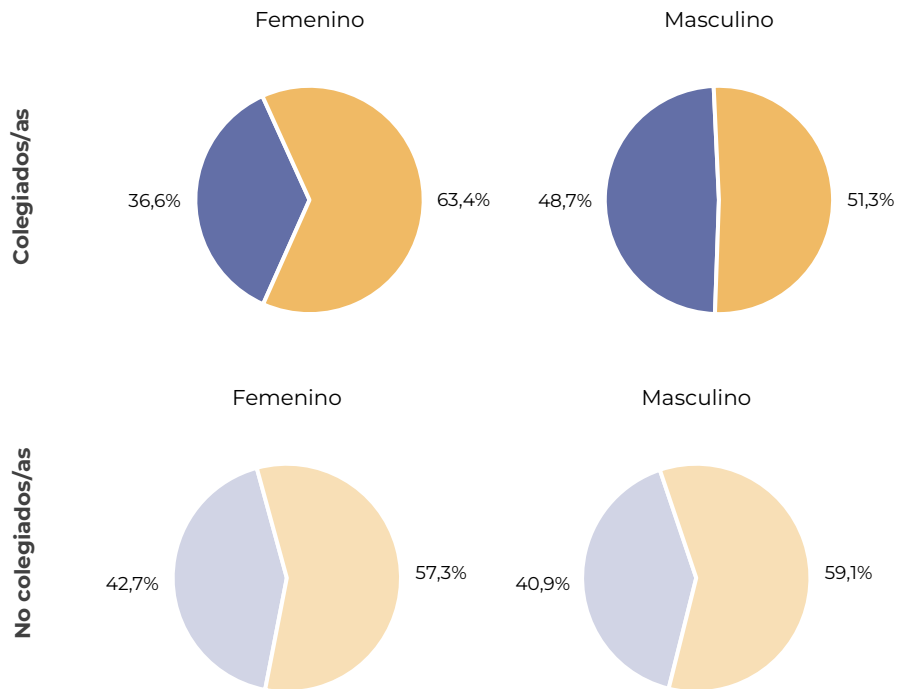


Figura 2: Distribución por sector de la actividad profesional en Geografía, según género y colegiación.

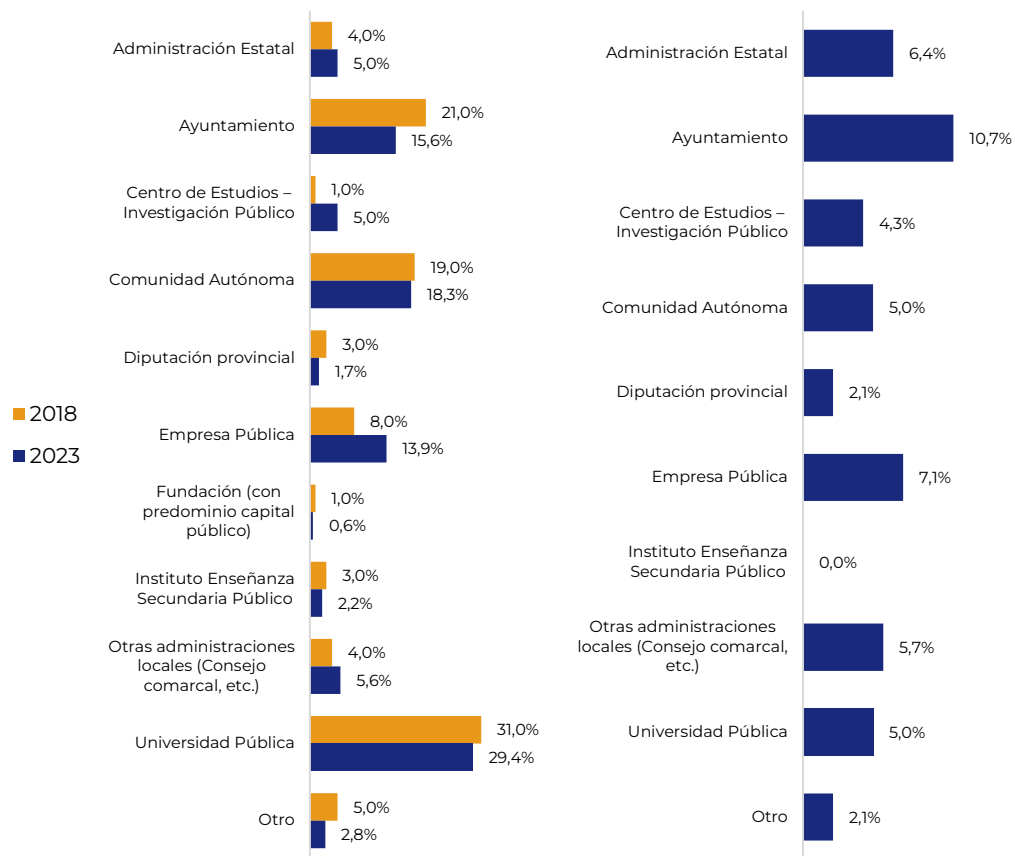


Figura 3: Lugar de trabajo en el Sector Público (personas colegiadas izda. con comparativa 2018-2023; no colegiadas dcha. para datos de 2023).

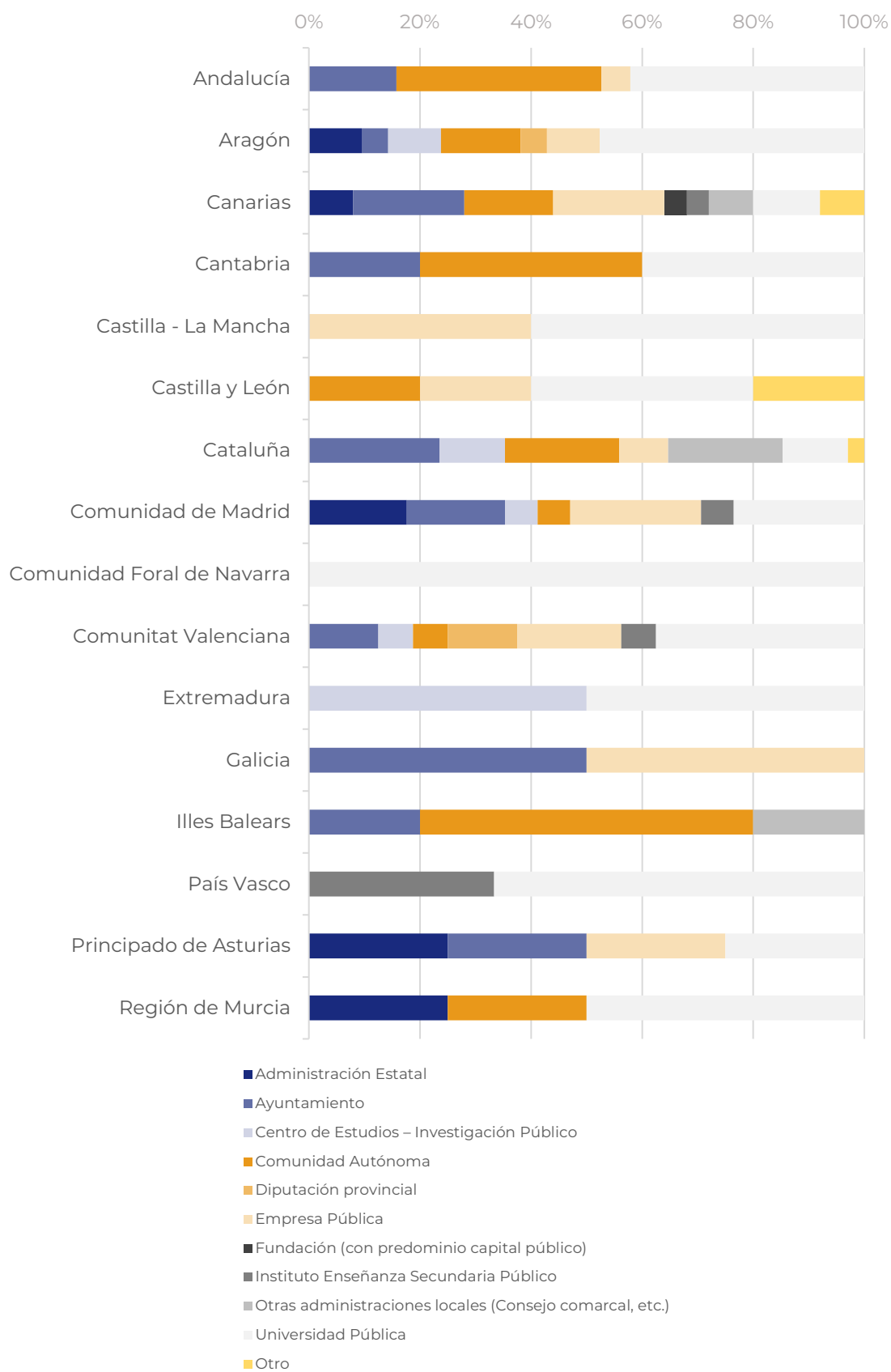


Figura 4: Lugar de trabajo en el Sector Público, personas colegiadas en 2023, por comunidades autónomas.

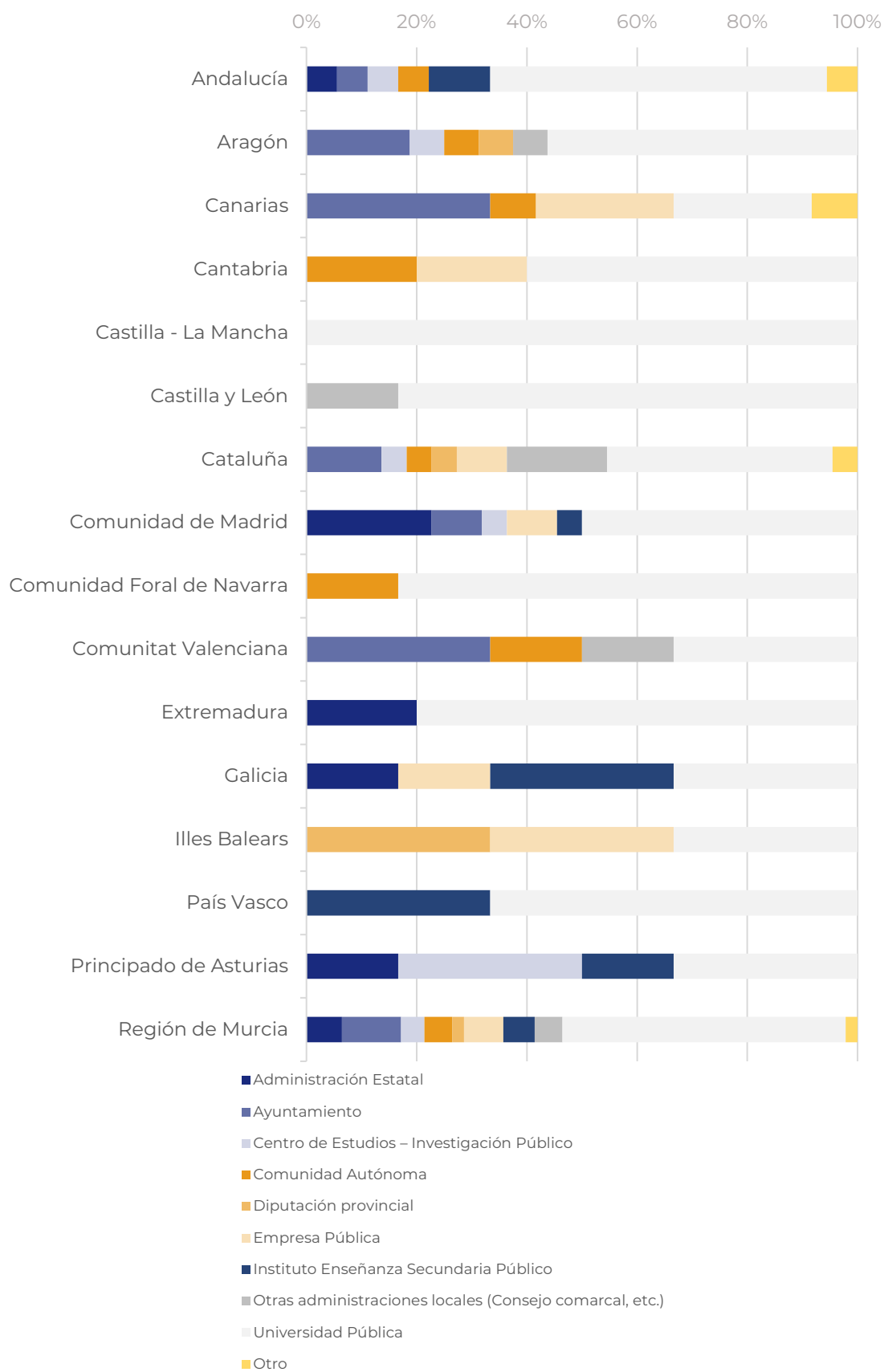


Figura 5: Lugar de trabajo en el Sector Público, personas no colegiadas en 2023, por comunidades autónomas.

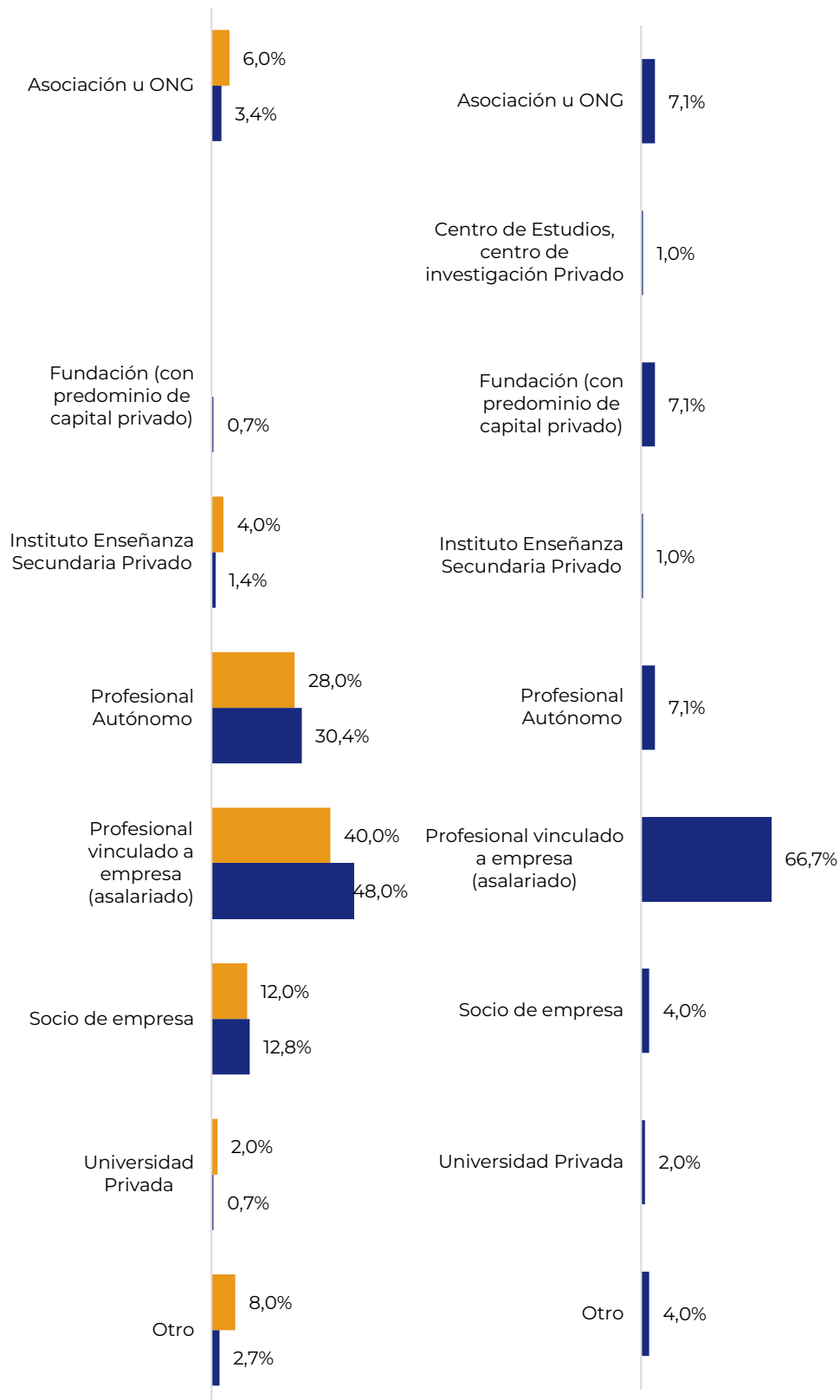


Figura 6: Lugar de trabajo en el Sector Privado (personas colegiadas izda. con comparativa 2018-2023; no colegiadas dcha. para datos de 2023).

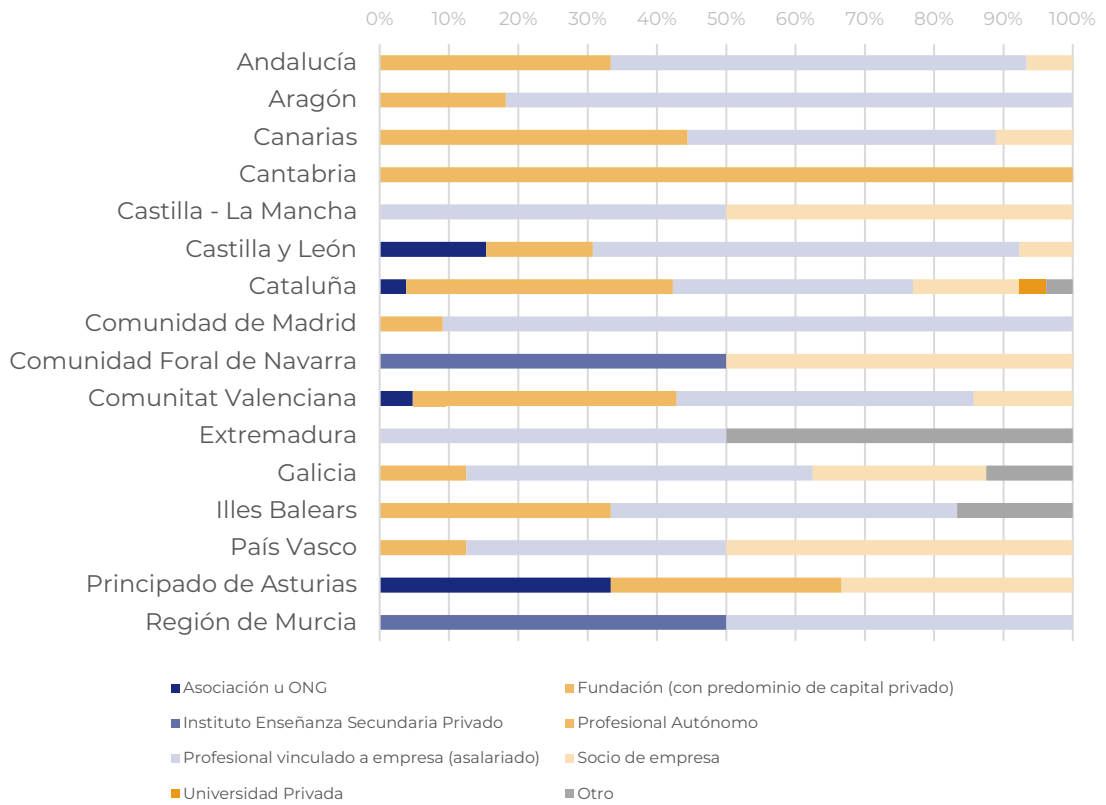


Figura 7: Lugar de trabajo en el Sector Privado, personas colegiadas en 2023, por comunidades autónomas.

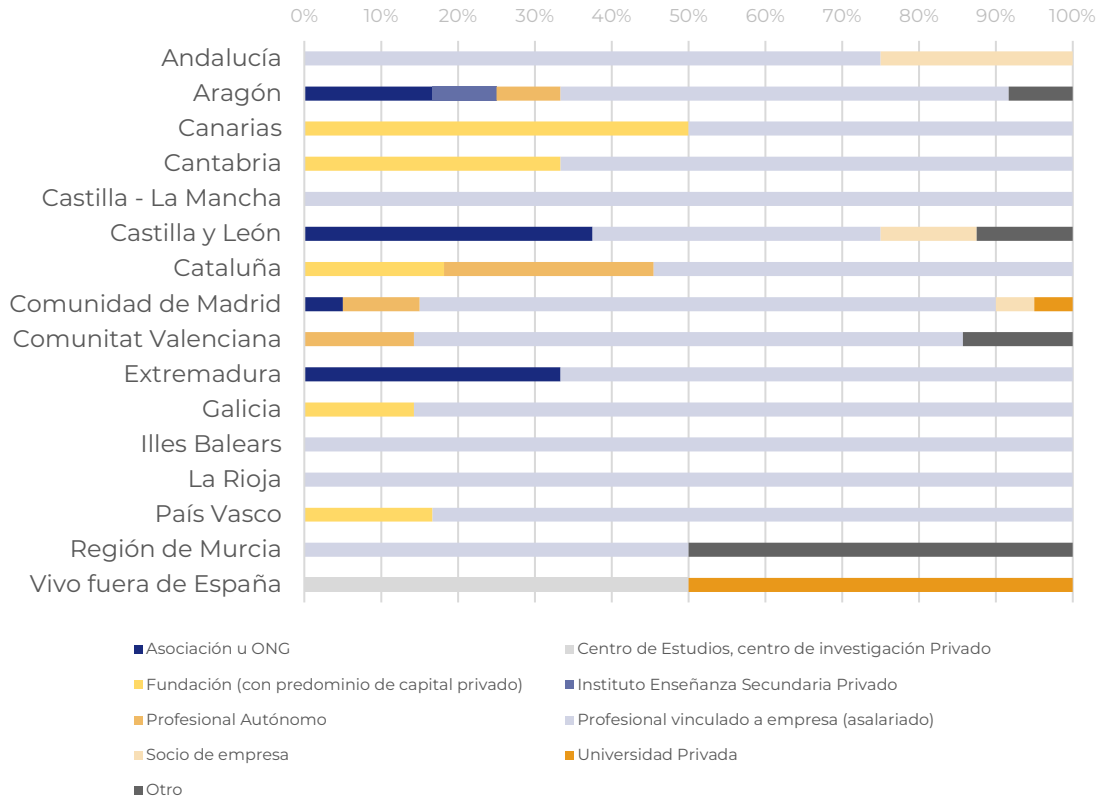


Figura 8: Lugar de trabajo en el Sector Privado, personas no colegiadas en 2023, por comunidades autónomas.

5 | Responsabilidad en el trabajo

Al preguntar por la función y la responsabilidad que tienen las personas encuestadas en su lugar de trabajo y sobre los proyectos que desarrollan, continúan prevaleciendo, como en el Informe de 2018, el *Desarrollo y Ejecución técnica con autonomía para tomar decisiones*.

Cabe resaltar que en 2023 la categoría de *Ejecución técnica (sin autonomía para tomar decisiones)* evidencia un ligero descenso con respecto al año 2018 en el contexto de personas colegiadas.

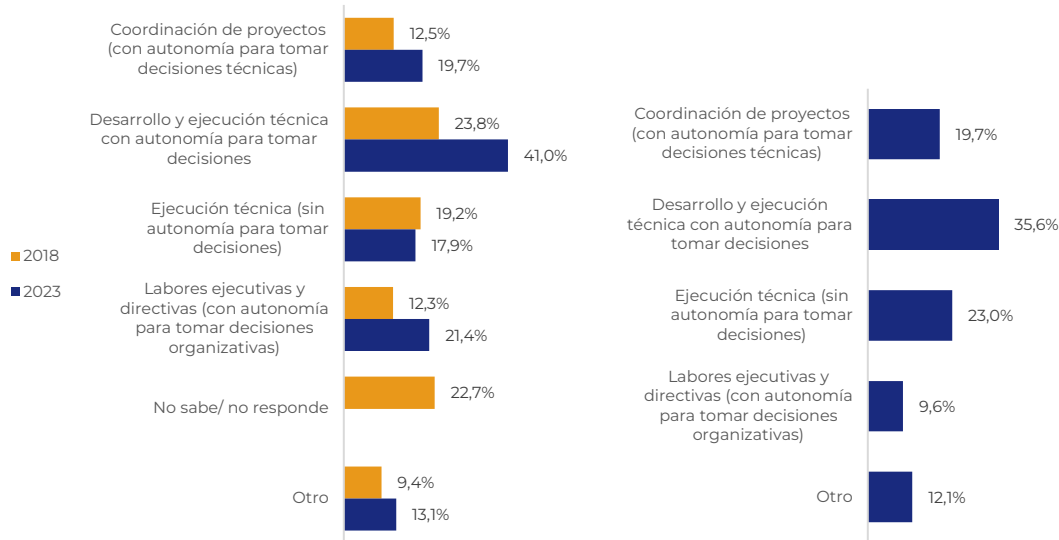


Figura 9: Nivel de responsabilidad en el trabajo (personas colegiadas izda. con comparativa 2018-2023; no colegiadas dcha. para datos de 2023).

Desde el **punto de vista de género**, de las personas colegiadas que reconocen que realizan tareas ejecutivas y directivas o coordinan proyectos, solo el 20,3 % son mujeres, frente al 39,1% en el contexto de personas no colegiadas.

Tabla 3: Nivel de responsabilidad en el trabajo por género y colegiación.

Género	Colegiado/a			No colegiado/a		
	Femenino	Masculino	Persona no binaria/ Prefiero no responder	Femenino	Masculino	Persona no binaria/ Prefiero no responder
Coordinación de proyectos (con autonomía para tomar decisiones técnicas, y coordinación técnica de personal).	13	43	1	19	28	0
Desarrollo y ejecución técnica con autonomía para tomar decisiones.	39	79	1	21	64	0
Ejecución técnica (sin autonomía para tomar decisiones).	18	33	1	28	27	0
Labores ejecutivas y directivas (con autonomía para tomar decisiones organizativas, dirección de presupuestos, y coord.	11	51	0	8	14	1
Otro	12	26	0	13	16	0

A stylized orange globe graphic with a grid of latitude and longitude lines, positioned in the lower half of the page.

V INFORME DE PERFILES PROFESIONALES DE LA GEOGRAFÍA | 2023